



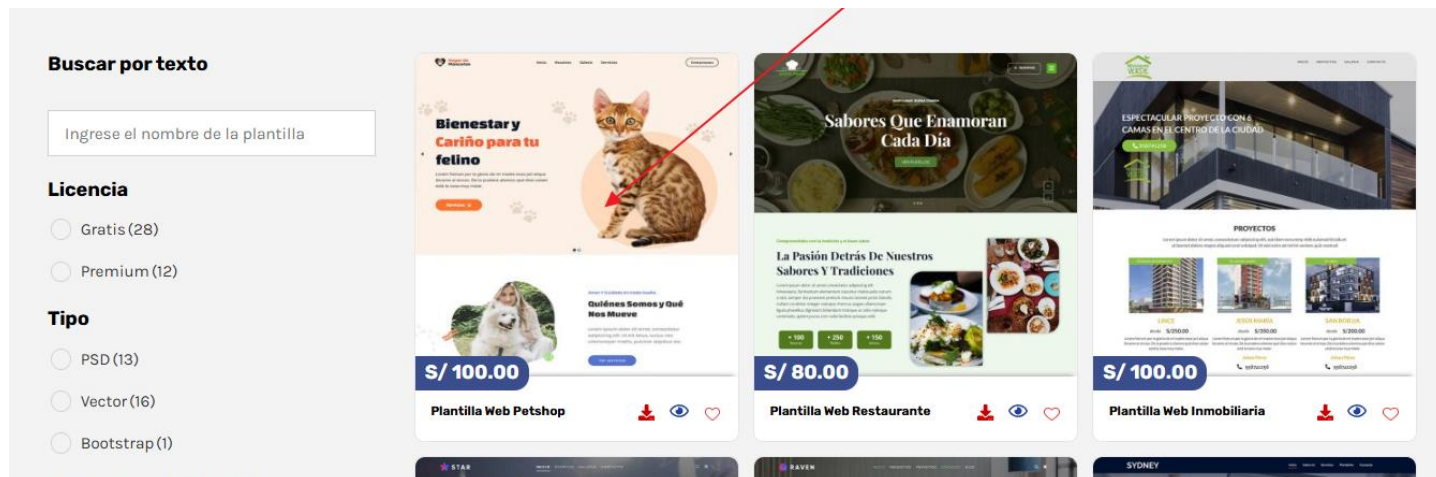
**Pasión + Creatividad + Innovación**

# MANUAL DE ADQUISICION Y COMPRA DE PLANTILLAS WEB




## PASOS PARA COMPRAR UNA PLANTILLA WEB

**Paso 01:** Dentro de la página “[plantillascanvas.techsyse.pe](http://plantillascanvas.techsyse.pe)” ubicar y seleccionar la plantilla que desea comprar



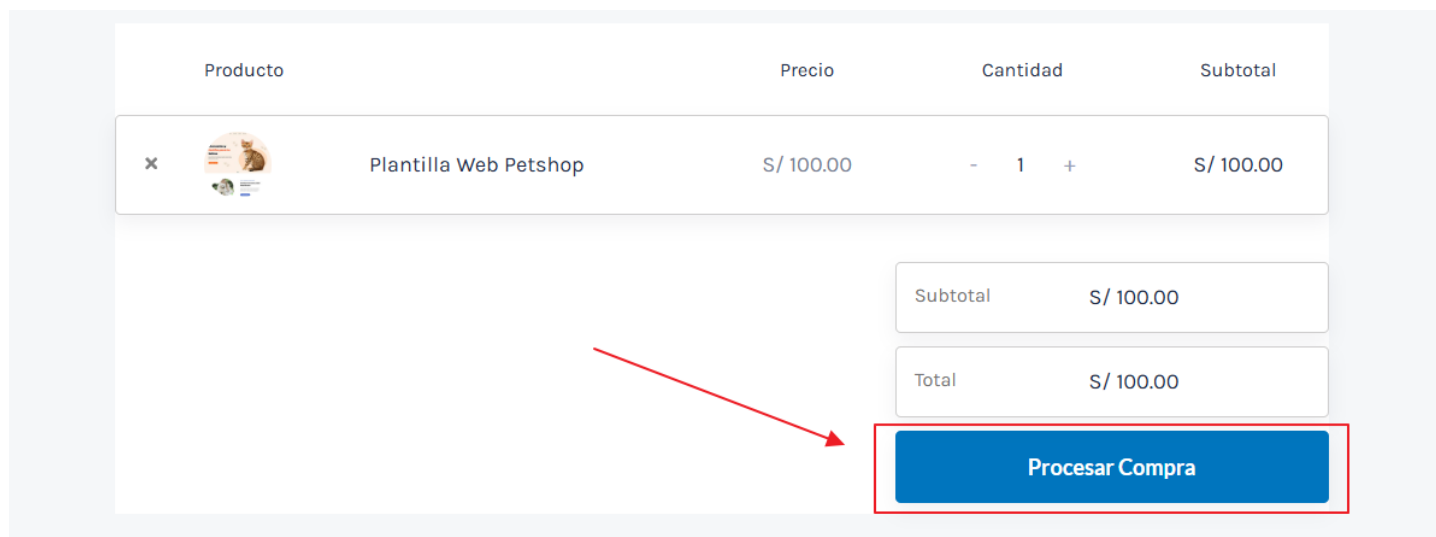
**Paso 02:** Dentro del detalle de una plantilla, hacer clic en la opción “Añadir a Carrito”



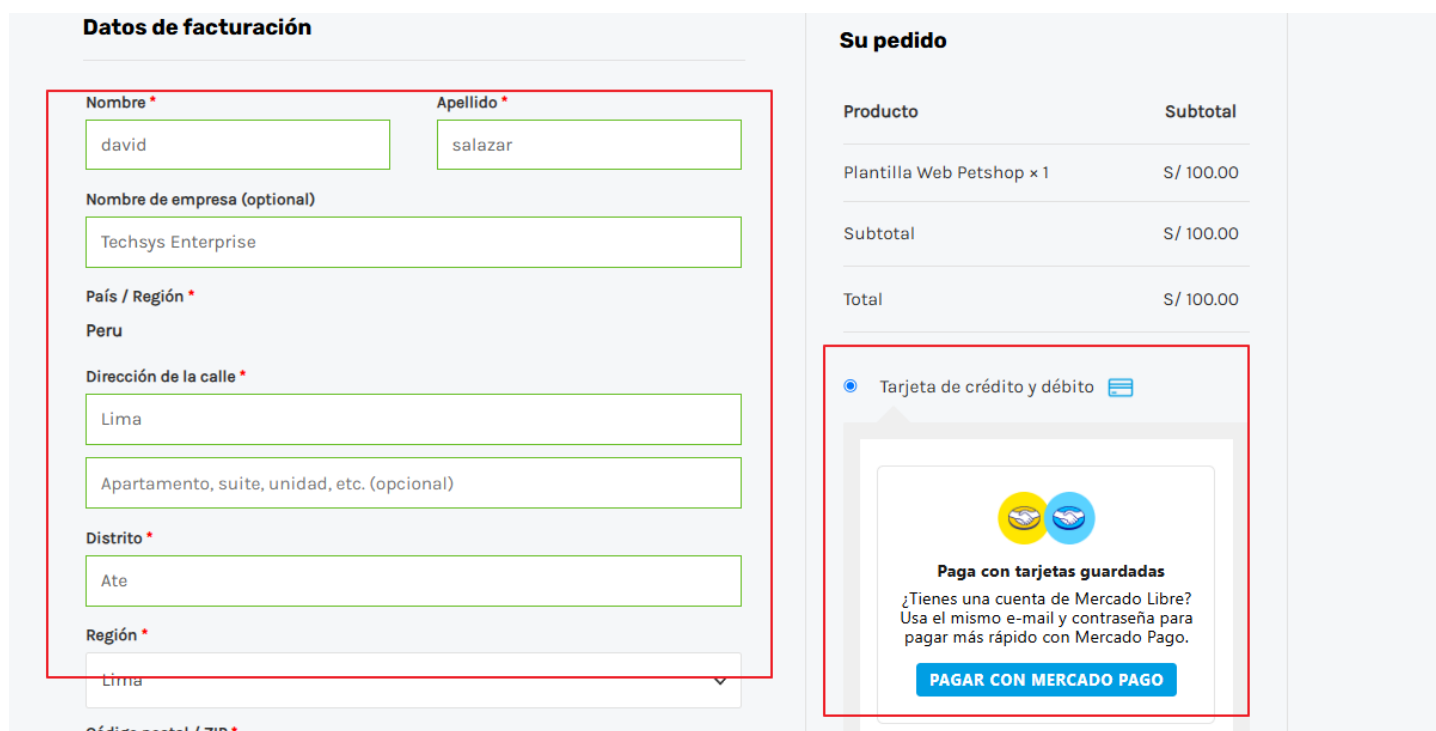
**Paso 03:** En el recuadro desplegado, hacer clic en la opción “Ver Carrito”



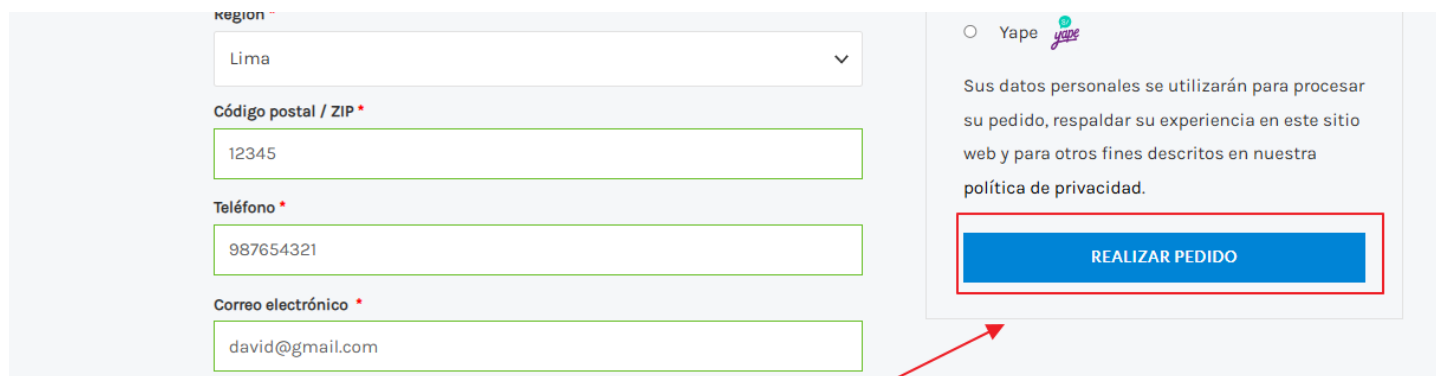
**Paso 04:** Dentro de la página “Carrito de compra”, hacer clic en la opción “Procesar compra”



**Paso 05:** Rellenar todos los datos requeridos y seleccionar un método de pago



**Paso 06:** Una vez finalizado el registro de los datos, hacer clic en “Realizar Pedido”



**Paso 07:** Cuando el pago se haya efectuado se mostrará la siguiente página en donde podrá descargar la plantilla directamente haciendo clic en el botón de descarga o verifique su correo en donde también podrá descargar la plantilla web adquirida

**IMPORTANTE:** Una vez haya descargado su plantilla no modifique el nombre del archivo ni extraiga los archivos que contenga, porque podría dificultar el proceso de instalación de la plantilla más adelante.

## Formulario de Compra

**¡Compra Exitosa!**  
Gracias por tu compra. La plantilla web que has adquirido ha sido enviada a tu correo electrónico registrado.  
Por favor, revisa tu bandeja de entrada o la carpeta de spam.

NÚMERO DE ORDEN: **7464**    FECHA: **febrero 11, 2025**    TOTAL: **S/ 100.00**    MÉTODO DE PAGO: **Transferencia bancaria directa**

### Descargas

Producto	Descargas restantes	Expiración	Descargar
Plantilla Web Petshop	50	Nunca	<a href="#">PLANTILLA WEB PESHOP</a>

#### Detalles del pedido

Producto	Total
----------	-------